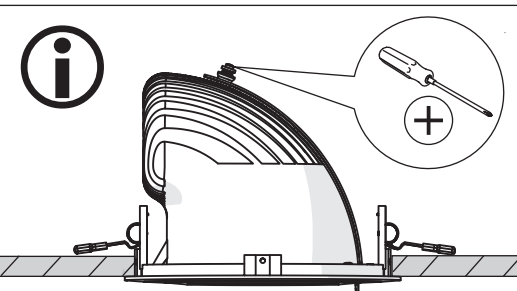
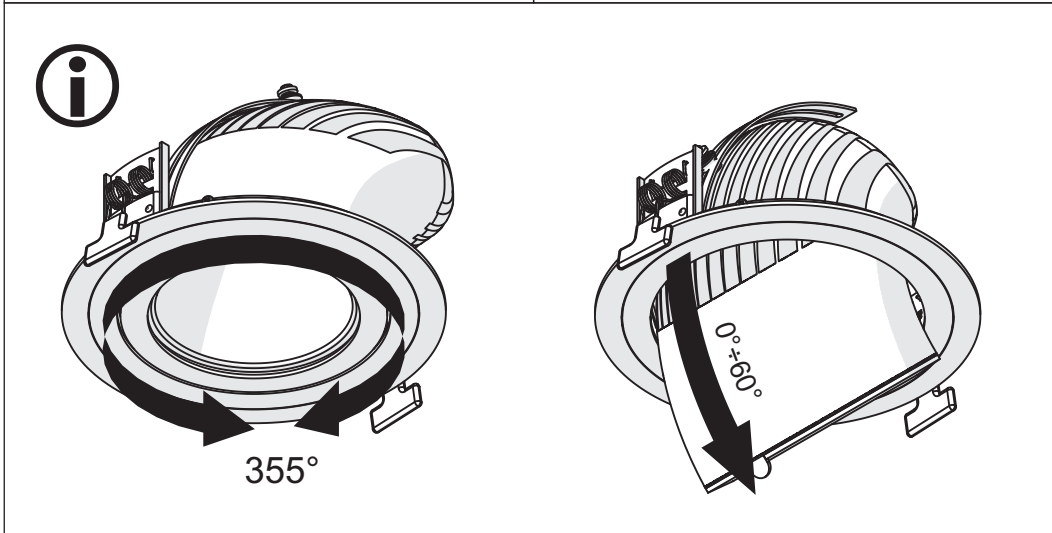


**PL |** Nie przykrywać materiałem izolacyjnym.  
**GB |** Do not cover by insulating material.  
**FR |** Ne pas couvrir avec du matériau isolant.  
**BR/PT |** Não cubra o material de isolante.  
**RU |** Не закрывать изоляционным материалом.  
**DE |** Nicht mit dämmplatten abdecken.



**PL |** W przypadku samoczynnego wychyłu korpusu optyki należy wyregulować docisk sprężyny zabezpieczającej.  
**GB |** In the event of self-acting inclination of the optics body, please adjust the safety spring pressure.  
**FR |** Dans le cas de braquage automatique du corps d'optique régler le resserrement de ressort de secours.  
**BR/PT |** No caso de inclinação automática do corpo ótico ajustar a mola resistente a pressão.  
**RU |** В случае самопроизвольно перекоса корпуса оптики следует отрегулировать нажим предохранительной пружины.  
**DE |** Im Fall der selbstständigen Neigung des Optik-Körpers soll die Druckkraft der Feder nachgestellt werden.

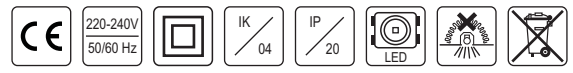
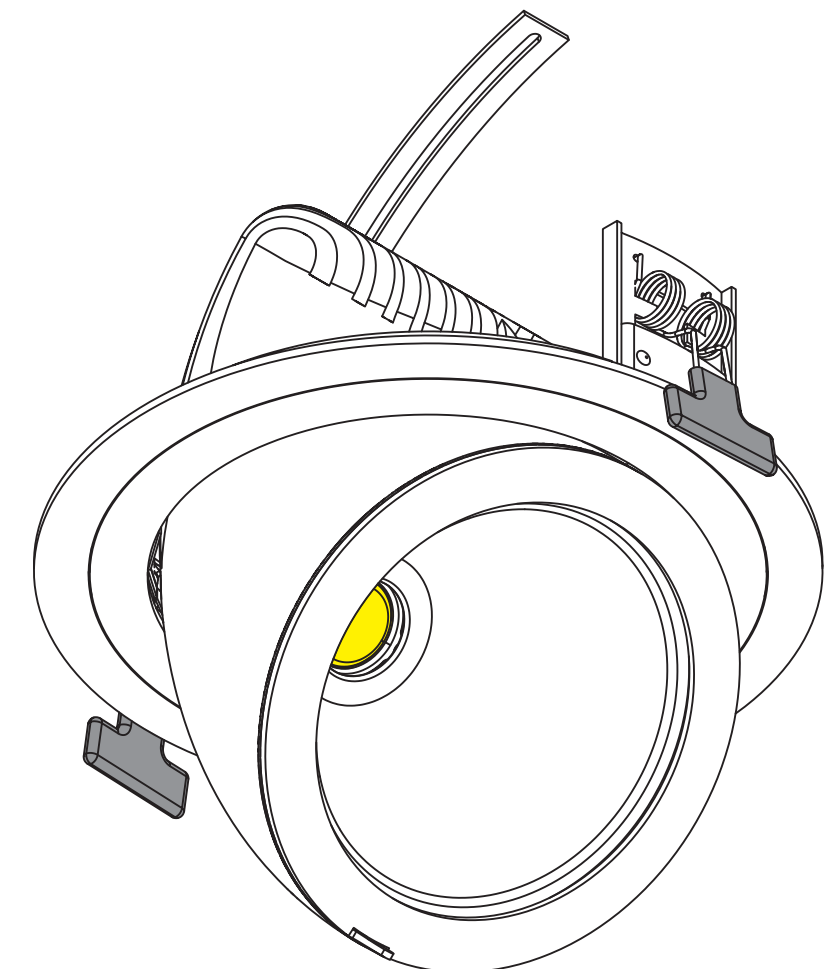


**LUG**  
 LUG Light Factory Sp. z o.o.  
 65-127 Zielona Góra, ul. Gorzowska 11  
 e-mail: handlowy@lug.pl  
 tel. +48 68 411 72 68 | 69 | 70 | 71 | 79 |  
 fax +48 68 411 72 88 | 89

**INFORMACJA KGO**  
 W sprawie odbioru zużytych opraw prosimy kontaktować się z Organizacją Odzysku Sprzętu Elektrycznego i Elektronicznego BIOSYSTEM ELEKTRORECYCLING S.A.  
 30-556 Kraków ul. Wodna 4  
 tel. 012 29 666 25  
 KRS 0000256584  
 nr WEE E00006285  
 www.bioelektro.pl, www.biosystem.pl  
 Biuro@bioelektro.pl

INSTRUKCJA MONTAŻU | ИНСТРУКЦИЯ ПО МОНТАЖУ | MONTAGEANLEITUNG | INSTRUCTIONS DE MONTAGE | NÁVOD K MONTÁŽI | SZERELÉSI UTASÍTÁSOK  
 MONTERINGSVEJLEDNING | INSTRUÇÕES DE MONTAGEM | MONTERINGSVEJLEDNING | INSTRUCCIONES DE MONTAJE | KOKOONPANO - JA KIINNITYSOHJEET  
 MONTAGE INSTRUCTIE | INSTRUZIONI DI MONTAGGIO | ИНСТРУКЦІЯ З МОНТАЖУ | MONTAJ YÖNERGESİ

**PL** MONTAŻU POWINNA DOKONAĆ OSOBA POSIADAJĄCA ODPOWIEDNIE UPRAWNIENIA. **GB** INSTALLATION MUST BE PERFORMED BY AN AUTHORIZED TECHNICIAN. **FR** LA MONTAGE DOIT FAIRE UNE PERSONNE QUI POSSEDER LES EXPERIENCES COMPETENTES.  
**BR/PT** A INSTALAÇÃO TEM QUE SER FEITA POR UM TÉCNICO AUTORIZADO. **RU** МОНТАЖ НУЖЕН БЫТЬ СОВЕРШЕН ЧЕРЕЗ ЛИЦО ИМЕЮЩЕ СООТВЕТСТВЕННЫЕ ПРАВА. **DE** DIE MONTAGE MUSS VON EINER PERSON MIT ERFORDERLICHEN KENNNTNISSEN DURCHFÜHRT WERDEN.




**WAŻNE INFORMACJE | IMPORTANT INFORMATIONS | IMPORTANTES INFORMAÇÕES ÚTEIS | ВАЖНАЯ ИНФОРМАЦИЯ | WICHTIGE INFORMATIONEN**




Podczas montażu oprawy oraz czynności konserwacyjnych zaleca się stosowanie rękawic ochronnych.  
Use protective gloves during the montage.  
Durant l'installation et l'entretien du luminaire il est recommandé de mettre les gants de protection.  
Use luvas de proteção durante a montagem.  
При монтаже и обслуживании светильника рекомендуется использовать защитные перчатки.  
Bei der montage bitte die mitgelieferten schutzhandschuhe verwenden.



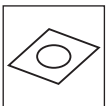
Kurz lub inne zabrudzenia należy usuwać za pomocą ściereczek z microfibry.  
Remove the dirt & dust with microfiber wipes.  
La poussière et les autres saletés il faut enlever en utilisant un tissu en microfibre.  
Remove a sujeira e poeira com microfibras limpa.  
Пыль или другие загрязнения должны быть удалены салфеткой из микрофибры.  
Staub und schmutz bitte mit einem microfaseretuch entfernen.



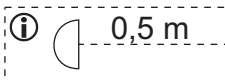
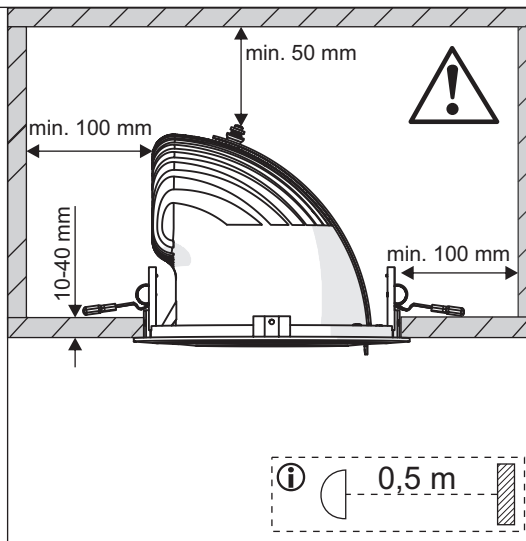
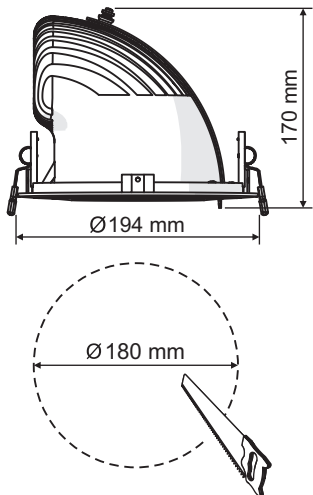
Unikać bezpośredniego patrzenia na źródła światła.  
Avoid direct looking at light source.  
Il faut éviter un regard direct sur les sources.  
Evite olhar direto para a fonte de luz.  
Не следует смотреть непосредственно на источники света.  
Den direkten augenkontakt in die vermeiden.



Wymienić stłuczoną szybę.  
Replace broken glass.  
Remplacement du vitre cassé.  
Substituir o vidro quebrado.  
Замена разбитого стекла.  
Austausch zerbrochenes Glas.



Do montażu w sufitach mineralnych i o niskiej wytrzymałości mechanicznej stosować dodatkowe akcesorium  
- blachę montażową dostępną na zamówienie.  
For assembly in mineral recessed ceilings or in ceilings with low mechanical endurance, use additional accessory  
- mounting plate - available at request.  
Utiliser d'autres accessoires pour l'installation dans les plafonds minéraux et dans ceux a une résistance mécanique peu élevée  
- plaque de montage disponible sur demande.  
Para a montagem em tetos minerais e de baixa resistencia mecânica utilizar acessório adicional  
- placa de montagem disponível a pedido.  
Для установки в минеральных потолках и с низкой механической прочностью следует использовать дополнительные аксессуары - монтажная рамка доступна только под заказ.  
Zur Montage an den Mineraldeckenplatten und Decken von niedriger mechanischer Festigkeit verwenden Sie Zubehör  
- Montageplatte auf Anfrage verfügbar.



**MONTAŻ | MONTAGE | MONTAGE | MONTAGEM | МОУТАЖ | MONTAGE**

